

Birdie-Book



# Historie



Der Golfclub Wörthsee e.V. wurde 1982 von insgesamt elf engagierten Mitgliedern auf dem Gut Schluifeld der Familie Filser gegründet. Für den Bau des Platzes wurde der damals noch junge und heute international hoch angesehene Architekt, Kurt Rossknecht, ausgewählt.

Der Golfclub Wörthsee e.V. entwickelte sich schnell zu einem etablierten Golfplatz im Münchener Raum und war in den Jahren 1989 bis 1991 Gastgeber der Lufthansa Ladies German Open, einem internationalen Profiturnier der Ladies European Tour.

Im Jahr 2004 wurde der Platz nach einem umfassenden Redesign mit neuen Grüns und den neu gestalteten Spielbahnen 10 und 12 wiedereröffnet.

Mit der Austragung des Berenberg Bank Masters im Jahr 2012 fand zum ersten Mal ein Turnier der European Senior Tour auf dem Gut Schluifeld statt, bevor in 2014 die Ladies German Open nach 25 Jahren an den Wörthsee zurückkehrten. Das einzige Turnier der Ladies European Tour auf deutschem Boden begeisterte neben den besten Profi-Spielerinnen Europas auch ca. 20.000 Zuschauer.

Wir wünschen Ihnen ein gutes Spiel und einen schönen Tag im Golfclub Wörthsee.



# Platzübersicht



18-Loch-Platz

6-Loch Kurzplatz





# Platzregeln und Legende



## Platzregeln des Golfclub Wörthsee e.V.

### 1. Aus (Regel 27)

Weißer Pfosten und  
weiße Mauer  
Am Clubhaus

### 2. Wasserhindernisse (Regel 26)

Frontale Wasserhindernisse:  
Gelbe Pflöcke und/oder gelbe Linien  
Seitliche Wasserhindernisse:  
Rote Pflöcke und/oder rote Linien

### 3. Ungewöhnlich beschaffener Boden (Regel 25)

Ist durch blaue Pflöcke und/oder weiße  
Bzw. blaue Linien/Einkreisungen  
Gekennzeichnet. Es muss Erleichterung  
In Anspruch genommen werden.

### 4. Hemmnisse (Regel 24)

#### 4.1 Bewegliche Hemmnisse (Regel 24-1)

Steine im Bunker dürfen nach  
Regel 24-1 straflos entfernt werden.  
Absperketten und deren Halterungen  
Gelten als bewegliche Hemmnisse und  
Dürfen entfernt werden.

#### 4.2 Unbewegliche Hemmnisse

(Regel 24-2) Sind zusätzlich:  
Straßen und Wege mit künstlich  
Angelegter Oberfläche.

Der zur Wildschweinabwehr entlang der  
Ausgrenzen eingesetzte Elektrozaun

### 5. Drop Zonen

Seitlich Grün 9 (bei Lage des Balles am  
Schutzzaun)

### Zusätzliche Hinweise:

Entfernungsmarkierungen jeweils  
Zum Grünanfang:  
100 m weiß  
150 m rot  
200 m gelb  
Sowie Angaben auf den Sprinklerdeckeln

### Bitte beachten:

Auf dem Abschlag bitte keine Probe-  
schwünge.  
Keine Trolleys auf den Abschlägen und  
Grüns

### Bitte

Divots einsetzen  
Pitchmarken ausbessern  
Bunkerspuren einebnen und Rechen  
Im Bunker ablegen

### Strafe für Verstoß gegen die Platzregeln:

**Lochspiel : Lochverlust**

**Zählspiel: Zwei Schläge**

### Bitte beachten Sie auch die allgemeine Spielordnung und die Sonderplatzregeln Am Infoboard oder beim Starter.

### Halfwayhaus (Getränkeautomat):


Zwischen Bahn 9 und 10

### Wetterschutzhütten:


bei Abschlag 3, 6, 11, 17, 18

### Toiletten:


Im Forum bei Abschlag 6  
Im Clubhaus bei Abschlag 10  
Bei Grün 12 bzw.  
an der Driving Range



Aus-Linie



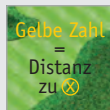
Grün-Maße



Schutzhütte



Distanzen



Distanzen

# 1 Par 5 Hcp 15

441 434 390 373

- 233
- 224
- 183
- 163

- 215
- 206
- 165
- 145



# 2 Par 3 Hcp 7

178 162 142 123

NEXT TEE

○ 163  
● 147  
● 127  
● 109

○ 156  
● 142  
● 122  
● 103



# 3 Par 4 Hcp 5

398

359

345

326

- 203
- 164
- 145
- 130

- 240
- 202
- 182
- 168

- 217
- 180
- 160
- 147



Grüntiefe 27 m



# 4 Par 3 Hcp 13

148 142 126 120



# 5 Par 4 Hcp 3

396 371 349 325

WC



NEXT TEE

- 254
- 231
- 208
- 184

- 237
- 210
- 185
- 161



# 6 Par 5 Hcp 9

515 477 464 428



- 235
- 195
- 183
- 146

- 212
- 171
- 158
- 124

- 241
- 203
- 189
- 155

- 214
- 179
- 166
- 130



# 7 Par 4 Hcp 11

331 319 298 287

- 234
- 223
- 200
- 189

- 201
- 188
- 167
- 158

NEXT TEE

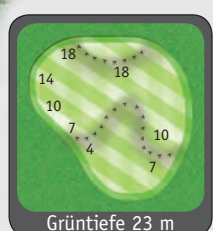
7

81

100

118

150



Grüntiefe 23 m

# 8

## Par 4 Hcp 1

399

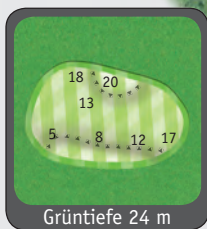
384

359

332

NEXT TEE

- 268
- 253
- 229
- 202



Grüntiefe 24 m

# 9 Par 4 Hcp 17

277 270 249 244

NEXT TEE

WC

Halfway



Grüntiefe 19 m

- 146
- 140
- 122
- 117

- 201
- 192
- 170
- 166




# 10 Par 4 Hcp 2

369 347 322 310



- 232
- 209
- 185
- 175

- 196
- 173
- 149
- 139



# 11 Par 3 Hcp 8

177 158 136 124



- 162
- 144
- 123
- 111

- 168
- 150
- 128
- 117



# 12 Par 5 Hcp 4

491 467 451 414



NEXT TEE

- 244
- 221
- 209
- 173



Grüntiefe 20 m

# 13 Par 3 Hcp 18

195

185

175

167

NEXT TEE

- 184
- 174
- 164
- 157



# 14 Par 4 Hcp 14

343

336

310

298

NEXT TEE

- 218
- 211
- 184
- 175

- 197
- 190
- 163
- 152



# 15 Par 5 Hcp 16

511

495

460

444

NEXT TEE

- 253
- 237
- 203
- 186

- 235
- 219
- 185
- 168



# 16 Par 4 Hcp 10

361

335

318

306



NEXT TEE

- 286
- 260
- 243
- 231

- 240
- 210
- 190
- 178

- 216
- 186
- 166
- 154

Grüntiefe 27 m

An inset map of the hole showing depth measurements. The map is a green oval with a grid of small black crosses. The numbers 21, 19, 17, 9, 13, 10, 12, and 8 are scattered across the map, representing different depth measurements. The text "Grüntiefe 27 m" is written below the map.

# 17 Par Hcp 12

377

363

334

327

NEXT TEE

- 247
- 233
- 204
- 194

- 232
- 218
- 189
- 179

- 226
- 212
- 182
- 173

- 198
- 185
- 155
- 145



# 18 Par 4 Hcp 6

403

374

351

327

- 228
- 200
- 177
- 154

- 221
- 192
- 168
- 144

- 196
- 168
- 145
- 122

- 196
- 167
- 143
- 118



Herren Weiß		Herren Gelb		Damen Blau		Damen Rot	
CR 73,1 Par 72 Slope 126		CR 71,1 Par 72 Slope 126		CR 75,3 Par 72 Slope 127		CR 73,1 Par 72 Slope 127	
DGv-Stamm- vorgabe	DGv- Spiel- vorgabe	DGv-Stamm- vorgabe	DGv- Spiel- vorgabe	DGv-Stamm- vorgabe	DGv- Spiel- vorgabe	DGv-Stamm- vorgabe	DGv- Spiel- vorgabe
+4,0 - +3,3	+3	+4,0 - +3,3	+5	+4,0 - +3,4	+1	+4,0 - +3,3	+3
+3,2 - +2,4	+2	+3,2 - +2,4	+4	+3,3 - +2,5	0	+3,2 - +2,4	+2
+2,3 - +1,5	+1	+2,3 - +1,5	+3	+2,4 - +1,7	1	+2,3 - +1,5	+1
+1,4 - +0,6	0	+1,4 - +0,6	+2	+1,6 - +0,8	2	+1,4 - +0,6	0
+0,5 - 0,3	1	+0,5 - 0,3	+1	+0,7 - 0,1	3	+0,5 - 0,3	1
0,4 - 1,2	2	0,4 - 1,2	0	0,2 - 1,0	4	0,4 - 1,2	2
1,3 - 2,1	3	1,3 - 2,1	1	1,1 - 1,9	5	1,3 - 2,1	3
2,2 - 3,0	4	2,2 - 3,0	2	2,0 - 2,8	6	2,2 - 3,0	4
3,1 - 3,9	5	3,1 - 3,9	3	2,9 - 3,7	7	3,1 - 3,9	5
4,0 - 4,8	6	4,0 - 4,8	4	3,8 - 4,6	8	4,0 - 4,8	6
4,9 - 5,7	7	4,9 - 5,7	5	4,7 - 5,5	9	4,9 - 5,6	7
5,8 - 6,6	8	5,8 - 6,6	6	5,6 - 6,4	10	5,7 - 6,5	8
6,7 - 7,5	9	6,7 - 7,5	7	6,5 - 7,2	11	6,6 - 7,4	9
7,6 - 8,4	10	7,6 - 8,4	8	7,3 - 8,1	12	7,5 - 8,3	10
8,5 - 9,3	11	8,5 - 9,3	9	8,2 - 9,0	13	8,4 - 9,2	11
9,4 - 10,2	12	9,4 - 10,2	10	9,1 - 9,9	14	9,3 - 10,1	12
10,3 - 11,1	13	10,3 - 11,1	11	10,0 - 10,8	15	10,2 - 11,0	13
11,2 - 12,0	14	11,2 - 12,0	12	10,9 - 11,7	16	11,1 - 11,9	14
12,1 - 12,9	15	12,1 - 12,9	13	11,8 - 12,6	17	12,0 - 12,8	15
13,0 - 13,8	16	13,0 - 13,8	14	12,7 - 13,5	18	12,9 - 13,7	16
13,9 - 14,7	17	13,9 - 14,7	15	13,6 - 14,4	19	13,8 - 14,5	17
14,8 - 15,6	18	14,8 - 15,6	16	14,5 - 15,3	20	14,6 - 15,4	18
15,7 - 16,5	19	15,7 - 16,5	17	15,4 - 16,1	21	15,5 - 16,3	19
16,6 - 17,3	20	16,6 - 17,3	18	16,2 - 17,0	22	16,4 - 17,2	20
17,4 - 18,2	21	17,4 - 18,2	19	17,1 - 17,9	23	17,3 - 18,1	21
18,3 - 19,1	22	18,3 - 19,1	20	18,0 - 18,8	24	18,2 - 19,0	22
19,2 - 20,0	23	19,2 - 20,0	21	18,9 - 19,7	25	19,1 - 19,9	23
20,1 - 20,9	24	20,1 - 20,9	22	19,8 - 20,6	26	20,0 - 20,8	24
21,0 - 21,8	25	21,0 - 21,8	23	20,7 - 21,5	27	20,9 - 21,7	25
21,9 - 22,7	26	21,9 - 22,7	24	21,6 - 22,4	28	21,8 - 22,5	26
22,8 - 23,6	27	22,8 - 23,6	25	22,5 - 23,3	29	22,6 - 23,4	27
23,7 - 24,5	28	23,7 - 24,5	26	23,4 - 24,2	30	23,5 - 24,3	28
24,6 - 25,4	29	24,6 - 25,4	27	24,3 - 25,0	31	24,4 - 25,2	29
25,5 - 26,3	30	25,5 - 26,3	28	25,1 - 25,9	32	25,3 - 26,1	30
26,4 - 27,2	31	26,4 - 27,2	29	26,0 - 26,8	33	26,2 - 27,0	31
27,3 - 28,1	32	27,3 - 28,1	30	26,9 - 27,7	34	27,1 - 27,9	32
28,2 - 29,0	33	28,2 - 29,0	31	27,8 - 28,6	35	28,0 - 28,8	33
29,1 - 29,9	34	29,1 - 29,9	32	28,7 - 29,5	36	28,9 - 29,7	34
30,0 - 30,8	35	30,0 - 30,8	33	29,6 - 30,4	37	29,8 - 30,6	35
30,9 - 31,7	36	30,9 - 31,7	34	30,5 - 31,3	38	30,7 - 31,4	36
31,8 - 32,6	37	31,8 - 32,6	35	31,4 - 32,2	39	31,5 - 32,3	37
32,7 - 33,5	38	32,7 - 33,5	36	32,3 - 33,0	40	32,4 - 33,2	38
33,6 - 34,4	39	33,6 - 34,4	37	33,1 - 33,9	41	33,3 - 34,1	39
34,5 - 35,3	40	34,5 - 35,3	38	34,0 - 34,8	42	34,2 - 35,0	40
35,4 - 36,0	41	35,4 - 36,0	39	34,9 - 35,7	43	35,1 - 35,9	41
				35,8 - 36,0	44	36,0 - 36,0	42
<b>Clubvorg. +5 Schläge</b>		<b>Clubvorg. +3 Schläge</b>		<b>Clubvorg. +8 Schläge</b>		<b>Clubvorg. +6 Schläge</b>	







**Golfclub Wörthsee e.V. • Gut Schluifeld • 82237 Wörthsee**

Telefon 08153-93477-0 • Fax 08153-93477-40

E-Mail: [info@golfclub-woerthsee.de](mailto:info@golfclub-woerthsee.de) • Internet: [www.golfclub-woerthsee.de](http://www.golfclub-woerthsee.de)

